


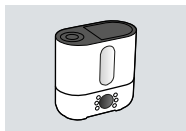
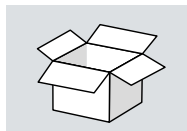
BONECO
healthy air

ΠΑΡΑΔΟΣΗ ΑΠΟ ΤΟ 1956
 ΜΙΑ ΕΛΒΕΤΙΚΗ ΕΤΑΙΡΕΙΑ

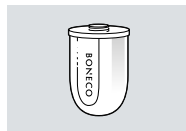
U350

Σύντομες οδηγίες

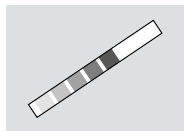




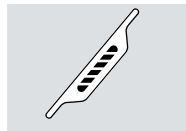
BONECO U350




A250




Ταινία ελέγχου νερού



A7017 Ionic Silver Stick

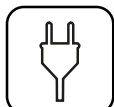


A7417 CalcOff

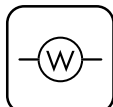


Έντυπο σύντομων οδηγιών

ΤΕΧΝΙΚΕΣ ΠΡΟΔΙΑΓΡΑΦΕΣ



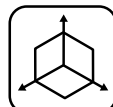
220 – 240 V /
50/60 Hz



<29 W** /
<110W*/**




500 g/h * / **



60 m² / 150 m³



5.0 Liter



308×165×325mm



2.74 kg



<45dB(A)


* Κατά τη λειτουργία με προθέρμανση

**@ 230 V / 50 Hz

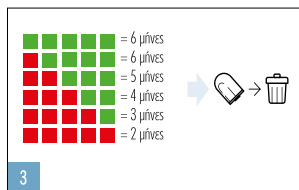
ΡΥΘΜΙΣΗ A250



1




2



3

ΠΡΩΤΗ ΧΡΗΣΗ



ΚΑΘΑΡΙΣΜΟΣ









ΘΗΚΗ ΑΡΩΜΑΤΙΚΟΥ



ΕΛ ΚΟΥΜΠΙΑ ΚΑΙ ΣΥΜΒΟΛΑ








Κουμπιά ελέγχου

	Ενεργοποίηση και απενεργοποίηση της συσκευής / Απαλοιφή του εικονιδίου που εμφανίζεται στην οθόνη για καθαρισμό της συσκευής
	Ρύθμιση εξόδου
	Αλλαγή υγρασίας
	Αυτόματος τρόπος λειτουργίας
	Ενεργοποίηση/απενεργοποίηση θερμαντήρα
	Πρόσβαση στη λειτουργία χρονοδιακόπτη



Το Ionic Silver Stick πρέπει να αντικαθίσταται κάθε χρόνο. Ο τοπικός μεταπωλητής της Boneco θα χαρεί να σας κάνει μια προσφορά.

Σύμβολα και ενδείξεις

	Συμπλήρωση νερού
	Αλλαγή νερού στη συσκευή
	Αντικατάσταση του Ionic Silver Stick®
	Απαιτείται καθαρισμός
47%	Τρέχουσα ή επιθυμητή υγρασία
	Πλήρως αυτοματοποιημένη λειτουργία
	Ο θερμαντήρας είναι σε λειτουργία
	Ο χρονοδιακόπτης είναι σε λειτουργία
CURRENT	Η τιμή αντιστοιχεί στην τρέχουσα υγρασία
DESIRED	Η τιμή αντιστοιχεί στην επιθυμητή υγρασία

BONECO
healthy air

www.boneco.com

Το Boneco είναι σήμα κατατεθέν της Boneco AG, Ελβετία

46603-03